

UŽIVATELSKÁ PŘÍRUČKA K NÁSTROJI TURNITIN RYCHLÉ ODEVZDÁNÍ (QUICK SUBMIT)



**Spolufinancováno
Evropskou unií**

MŠMT
MINISTERSTVO ŠKOLSTVÍ,
MLÁDEŽE A TĚLOVÝCHOVY

PODPOŘENO Z PROJEKTU ESF+ ZČU, REG. Č. CZ.02.02.XX/00/23_022/0008575.

1. O TURNITINU

Turnitin je specializovaný nástroj sloužící k odhalování podobnosti a možného plagiátorství v akademických textech. Funguje na principu porovnávání odevzdaných prací s rozsáhlou databází existujících textů, která zahrnuje internetové zdroje, akademické publikace a předchozí studentské práce. Výstupem kontroly je tzv. zpráva o podobnosti (Similarity Report), která vizuálně znázorňuje míru shody s jinými zdroji a umožňuje identifikovat potenciálně problematické pasáže.

Odevzdávání prací do systému probíhá dvěma způsoby:

- Založení kurzu – instruktor/vyučující založí kurz, do kterého studující mohou nahrávat své práce a vidět výsledky porovnání, instruktor má možnost poskytovat zpětnou vazbu a vlastní hodnocení prací přímo v systému.
- Rychlé odevzdání – kontrola práce, kterou nahrává instruktor/vyučující bez zakládání kurzu.

Tento návod je zaměřen na odevzdávání prací pomocí Rychlého odevzdání, které můžete využít, pokud neplánujete zapojení studujících do kontroly a nechcete používat nástroje zpětné vazby a hodnotit práce přímo v systému.

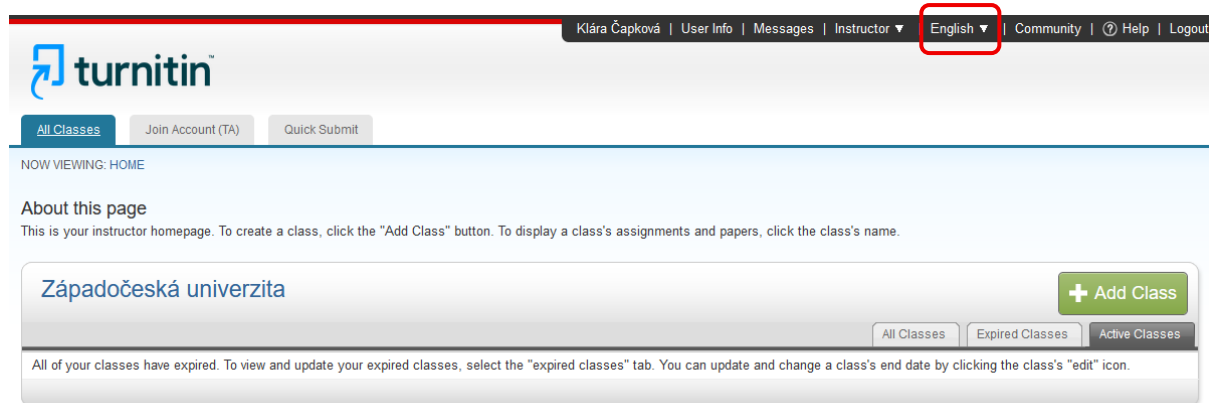
Rychlé odevzdání je vhodnou volbou při kontrole vlastní práce, kontrole článku před publikací nebo kontrole prací studujících v jejich zastoupení.

2. PŘIHLÁŠENÍ DO SYSTÉMU

Přihlášení do systému Turnitin probíhá po autentizaci Orion kontem prostřednictvím Shibboleth na této [webové adrese](#).

Po prvním přihlášení je nutné potvrdit souhlas s licenčním ujednáním a potvrdit jméno uživatele.

V horní liště je možné přepnout jazyk do češtiny.



3. INFORMACE O UŽIVATELI

Po prvním přihlášení otevřete záložku Informace o uživateli a upravte nastavení účtu. Kromě nutnosti zvolit bezpečnostní otázku aktivujte možnost rychlého odevzdání, díky které můžete provést kontrolu textu bez zakládání kurzu.

The screenshot shows the Turnitin user interface. At the top, a navigation bar includes the user's name 'Klára Čapková', the 'Informace o uživateli' tab (highlighted with a red box), and other options like 'Zprávy', 'Instruktor', 'Čeština', 'Veřejnost', 'nápoměda', and 'Odhlášení'. Below the navigation bar is the Turnitin logo and a set of tabs: 'Všechny kurzy', 'Přidat účet (TA)', and 'Rychlé odevzdání'. The main content area is titled 'PROHLÍŽENÍ NYNÍ: DOMA' and 'O této stránce', with a brief description of the user profile page. The main form is titled 'Informace o uživateli/Nastavení účtu' and is divided into two columns. The left column, 'Informace o uživateli', contains fields for 'Jméno uživatele' (filled with 'capkovak@uk.zcu.cz'), 'Změna e-mailu', 'Změňte své heslo', 'Bezpečnostní otázka' (with a dropdown menu), 'Odpověď na otázku' (with a masked input field), 'Příjmení', 'Křestní jméno', and 'Zobraz jména jako' (with three radio button options). The right column, 'Nastavení účtu', contains dropdown menus for 'Standardní typ uživatele' (set to 'Instruktor'), 'Standardní typ odevzdání' (set to 'Nahrání jednoho souboru'), 'Aktivovat rychlé odevzdání' (set to 'Ano' and highlighted with a red box), 'Položky na stránku' (set to '25'), 'Formát souboru ke stažení' (set to 'Nechte mne pokaždé vybrat'), 'Zobrazit informace o stránce' (set to 'Ano'), 'Posílat e-mailové aktualizace' (set to 'Ano'), and 'Použít odkaz na domovskou stránku kurzu' (set to 'Ne'). At the bottom of the form is an 'Odevzdat' button.

4. RYCHLÉ ODEVZDÁNÍ

Po aktivaci se Rychlé odevzdání objeví na hlavní stránce mezi záložkami pod logem Turnitin.

1. Pro nahrání dokumentu klikněte na tlačítko Odevzdat.

turnitin™

Všechny kurzy Přidat účet (TA) Rychlé odevzdání

PROHLÍŽENÍ NYNÍ: DOMA > QUICK SUBMIT

O této stránce
Toto je vaše Složka přijatých úkolů. Pro zobrazení práce klikněte na název práce. Pro zobrazení zprávy o podobnosti vyberte ikonu Zprávy o podobnosti příslušné práce ve sloupci podobnosti. Ikona zástupného symbolu ukazuje, že Zpráva o podobnosti ještě nebyla vygenerována.

Západočeská univerzita - Administrator

RYCHLÉ ODEVZDÁNÍ | PROHLÍŽENÍ NYNÍ VŠECHNY PRÁCE ▾

Odevzdat

<input type="checkbox"/>	AUTOR	NÁZEV	PODOBNOST		SOUBOR	ID PRÁCE	DATUM
--------------------------	-------	-------	-----------	--	--------	----------	-------

Vaše schránka pro tento úkol nebo složku úkolů je aktuálně prázdná. Pokud chcete odevzdat práce pro tento úkol, klikněte [sem](#).

2. Vyberte databáze, se kterými chcete text porovnat. Zvolte, kam má být práce uložena pro potřeby dalšího porovnávání.

- Při odevzdání do Standardního archivu prací bude práce uložena do archivu Turnitinu ke kontrole podobnosti s dokumenty odevzdanými v budoucnu.
- Při **zvolení možnosti Žádný archiv** nebude práce uložena do žádného archivu. Tuto možnost zvolte vždy, když předpokládáte, že bude stejná práce v systému kontrolována v budoucnu a nechcete, aby se zobrazovala shoda s nahranou prací.

turnitin™

Všechny kurzy Přidat účet (TA) Rychlé odevzdání

PROHLÍŽENÍ NYNÍ: DOMA > QUICK SUBMIT

O této stránce
Chcete-li upravit vyhledávání, zvolte některou z dostupných databází níže.

Přizpůsobte své hledání

Chcete-li upravit své vyhledávací cíle, zvolte databáze, které chcete zahrnout při porovnávání prací předložených k tomuto úkolu. Kliknutím na tlačítko odeslat přidáte úkol na svou domovskou stránku kurzu.

- Prohledat internet
Zahrnuje aktuální obsah relevantních internetových zdrojů a také obsahuje obsah, který již není dostupný na internetu a který jsme uložili v naší vlastní databázi.
- Vyhledat studentské práce
Zahrnuje práce odevzdané do Turnitin. Tato databáze obsahuje milióny dokumentů.
- Vyhledávat periodika, časopisy & publikace
Zahrnuje obsah, jenž je v licencovaných komerčních databázích; obsahuje mnoho populárních periodik, publikací a odborných časopisů.
- Vyhledat University of West Bohemia
Zahrnuje všechny práce odevzdané do University of West Bohemia.

Odevzdat práce do:

- Žádný archiv
- standardní archiv prací
- Žádný archiv

3. Zvolte způsob nahrání dokumentu a vyplňte potřebné údaje. Je možné nahrát jeden nebo více souborů, případně vložit text přímo do textového pole.

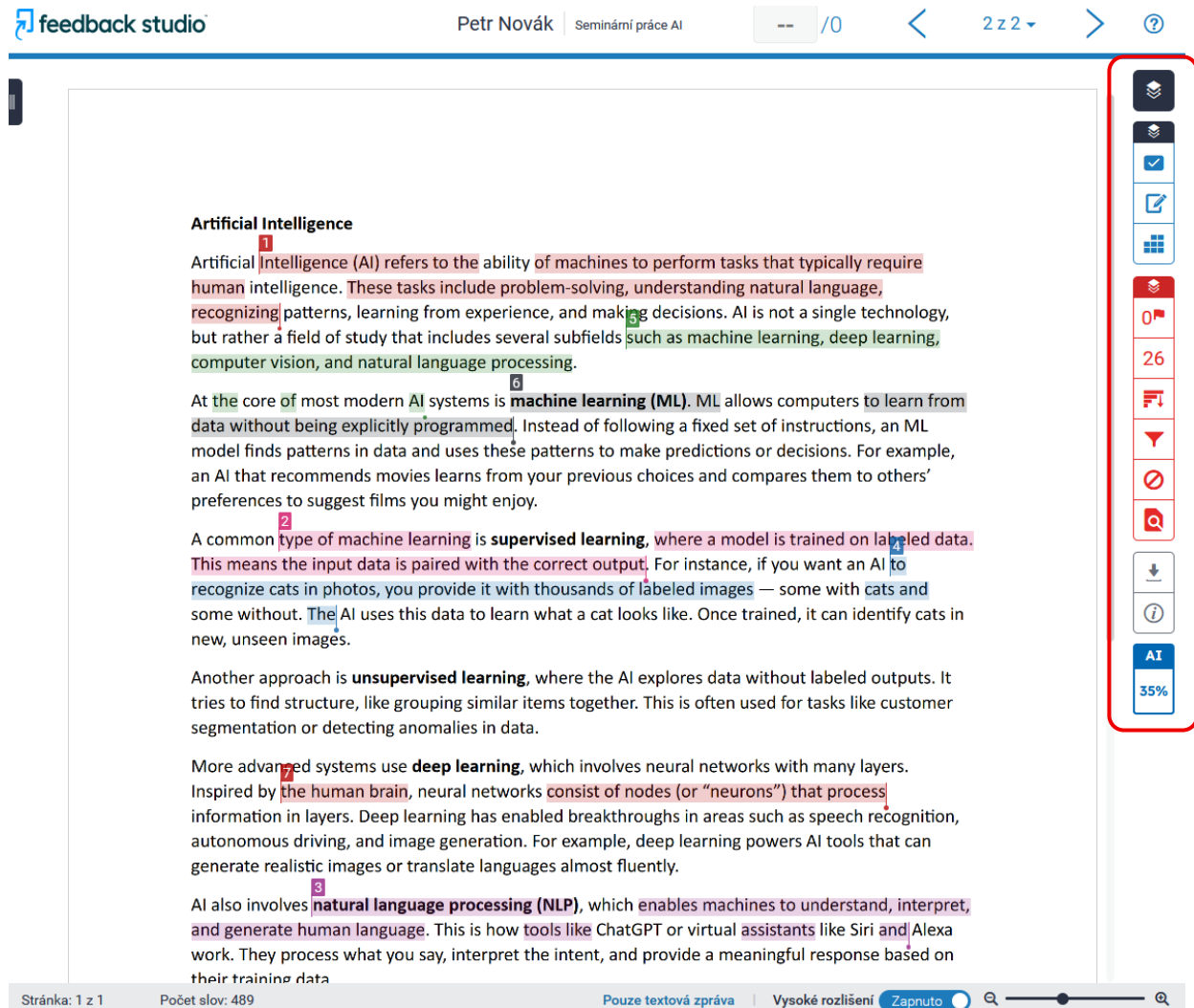
4. Po nahrání potvrďte informace o souboru.
5. V posledním kroku klikněte na tlačítko Přejděte do schránky pro příchozí úkoly.
6. V závislosti na velikosti dokumentu je do několika minut vygenerována zpráva o podobnosti, která se zobrazí po kliknutí na procenta ve sloupci Podobnost.

AUTOR	NÁZEV	PODOBNOST	SOUBOR	ID PRÁCE	DATUM
<input type="checkbox"/>	Dana Nováková	0%		2722731664	30-čvc-2025
<input type="checkbox"/>	Petr Novák	26%		2729452793	14-srp-2025

5. VYHODNOCENÍ PODOBNOSTI

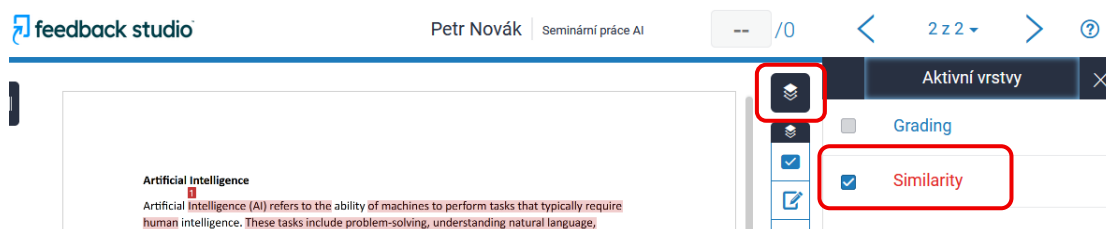
Zprávu o podobnosti zobrazíte kliknutím na procenta ve sloupci Podobnost/Similarity. Celková procenta ukazují, jak velká část textu se shoduje s jinými zdroji. Vysoké procento shody automaticky neznamená akademické pochybení. Detekovanou shodu je třeba individuálně posoudit. Po kliknutí na procenta se otevře nové okno, kde je možnost nahraný text procházet, aplikovat dodatečné filtry a vyhodnocovat relevantnost nalezené shody.

1. V panelu na pravé straně můžete zobrazit vrstvy podobnosti a hodnocení, nastavit filtry, stáhnout dokument a zobrazit detekci textu generovaného pomocí AI.



The screenshot shows the Feedback Studio interface. The main content area displays a document titled "Artificial Intelligence" with several paragraphs of text. The text is highlighted in various colors (red, green, blue) to indicate different levels of similarity or AI detection. The sidebar on the right contains a vertical stack of icons: a document icon, a checkmark icon, a magnifying glass icon, a list icon, a funnel icon, a red circle with a slash icon, a magnifying glass icon, a download icon, an information icon, and a blue button labeled "AI" with "35%" below it. The bottom status bar shows "Stránka: 1 z 1", "Počet slov: 489", "Pouze textová zpráva", "Vysoké rozlišení", and "Zapnuto".

2. Klikněte na ikonu Vrstvy a zvolte Podobnost/Similarity jako aktivní vrstvu.



The screenshot shows the Feedback Studio interface with the "Aktivní vrstvy" (Active Layers) panel open. The panel contains a list of layers: "Grading" and "Similarity". The "Similarity" layer is selected, indicated by a checkmark and a red box around it. The "Grading" layer is unselected. The main content area shows the same document as in the previous screenshot, but with the "Similarity" layer active.

- V levé části je zobrazen text s barevně označenými částmi textu shodnými s nalezenými zdroji. Po kliknutí na číslo označující procento celkové nalezené shody zobrazíte Přehled shod.

The screenshot shows the Feedback Studio interface. On the left, a text document titled 'Artificial Intelligence' is displayed with several segments highlighted in red. On the right, a sidebar contains a list of sources and a '26%' match indicator. The sources are:

Rank	Source	Match %
1	starfishadage.agency (Internetový zdroj)	4 %
2	www.rapidinnovation.io (Internetový zdroj)	4 %
3	www.janbasktraining.c... (Internetový zdroj)	3 %
4	Odevzdáno: National In... (Studentská práce)	3 %
5	www.automation-mag... (Internetový zdroj)	3 %
6	Odevzdáno: Charles Un... (Studentská práce)	2 %
7	securityboulevard.com (Internetový zdroj)	2 %
8	www.comidor.com (Internetový zdroj)	2 %
9	aiwarhorse.com (Internetový zdroj)	2 %

- Kliknutím na šipku vpravo u jednotlivých zdrojů, nebo kliknutím na číslo označující shodu v textu, zobrazíte podrobnosti o shodě. Pokud se jedná o veřejně přístupný zdroj, máte možnost zobrazit celý zdrojový text kliknutím na ikonu Kompletního zdrojového zobrazení.

The screenshot shows the Feedback Studio interface with a detailed view of a source match. The source is 'starfishadage.agency' (Internetový zdroj) with a match percentage of 26%. The AI score is 35%. The detailed view shows the source's content, including the title 'A Deep Dive into AI: From Its Evolution to the Latest Breakthroughs in Brain-Computer Interfaces, Robotics, and Media Innovations Introduction to Artificial Intelligence and Its History' and the text 'Artificial Intelligence (AI) refers to the simulation of human intelligence in machines, enabling them to perform tasks that typically require human intellect. These tasks include problem-solving, understanding natural language, recognizing patterns, and making decisions. AI is not a single technology, but rather a field of study that includes several subfields such as machine learning, deep learning, computer vision, and natural language processing. At the core of most modern AI systems is machine learning (ML). ML allows computers to learn from data without being explicitly programmed. Instead of following a fixed set of instructions, an ML model finds patterns in data and uses these patterns to make predictions or decisions. For example, an AI that recommends movies learns from your previous choices and compares them to others' preferences to suggest films you might enjoy. A common type of machine learning is supervised learning, where a model is trained on labeled data. This means the input data is paired with the correct output. For instance, if you want an AI to recognize cats in photos, you provide it with thousands of labeled images — some with cats and some without. The AI uses this data to learn what a cat looks like. Once trained, it can identify cats in new, unseen images. Another approach is unsupervised learning, where the AI explores data without labeled outputs. It tries to find structure, like grouping similar items together. This is often used for tasks like customer segmentation or detecting anomalies in data. More advanced systems use deep learning, which involves neural networks with many layers. Inspired by the human brain, neural networks consist of nodes (or "neurons") that process information in layers. Deep learning has enabled breakthroughs in areas such as speech recognition, autonomous driving, and image generation. For example, deep learning powers AI tools that can generate realistic images or translate languages almost fluently. AI also involves natural language processing (NLP), which enables machines to understand, interpret, and generate human language. This is how tools like ChatGPT or virtual assistants like Siri and Alexa work. They process what you say, interpret the intent, and provide a meaningful response based on their training data. An important aspect of AI is training. During training, an AI model adjusts its internal parameters (like

5. Po kliknutí na ikonu Filtry je možné provést dodatečné nastavení zdrojů pro kontrolu podobnosti a vyloučit bibliografii, citace a malé shody do zvoleného počtu slov z procenta podobnosti.

feedback studio Petr Novák Seminární práce AI /0 2 z 2

Filtry a nastavení

Filtry

- Nezahrnout citace
- Nezahrnout bibliografii
- Nezahrnout zdroje, které jsou méně než:
 - slova
 - %
 - Nevylučovat podle velikosti

Volitelná nastavení

- Vícebarevné zvýraznění

0

26

AI

6. DETEKCE TEXTU GENEROVANÉHO POMOCÍ AI

Detekci textu, který byl pravděpodobně generován pomocí AI zobrazíte kliknutím na detekci AI v panelu na pravé straně.

Aby byla detekce AI k dispozici, musí být text delší než 300 slov a kratší než 30 000 slov. Text musí být zároveň v jednom z podporovaných jazyků, jimiž jsou angličtina, španělština nebo japonština.

feedback studio Petr Novák Seminární práce AI /0 2 z 2

AI

35%

Artificial Intelligence

Artificial **Intelligence (AI)** refers to the ability of machines to perform tasks that typically require human intelligence. These tasks include problem-solving, understanding natural language, recognizing patterns, learning from experience, and making decisions. AI is not a single technology, but rather a field of study that includes several subfields such as machine learning, deep learning, computer vision, and natural language processing.

At the core of most modern AI systems is **machine learning (ML)**. ML allows computers to learn from data without being explicitly programmed. Instead of following a fixed set of instructions, an ML model finds patterns in data and uses these patterns to make predictions or decisions. For example, an AI that recommends movies learns from your previous choices and compares them to others' preferences to suggest films you might enjoy.

A common type of machine learning is **supervised learning**, where a model is trained on labeled data. This means the input data is paired with the correct output. For instance, if you want an AI to recognize cats in photos, you provide it with thousands of labeled images — some with cats and some without. The AI uses this data to learn what a cat looks like. Once trained, it can identify cats in new, unseen images.

Another approach is **unsupervised learning**, where the AI explores data without labeled outputs. It tries to find structure, like grouping similar items together. This is often used for tasks like customer segmentation or detecting anomalies in data.

More advanced systems use **deep learning**, which involves neural networks with many layers. Inspired by the human brain, neural networks consist of nodes (or "neurons") that process information in layers. Deep learning has enabled breakthroughs in areas such as speech recognition, autonomous driving, and image generation. For example, deep learning powers AI tools that can

V analýze se barevně označuje a rozlišuje text, který je pravděpodobně generován pomocí AI, a text, který je pravděpodobně generován a následně upraven pomocí AI.

The screenshot shows a document analysis interface. At the top, a status bar indicates 'Text generovaný pomocí AI 35%'. The main content area displays text about AI, with some parts highlighted in blue. On the right, a sidebar titled 'Detekováno jako AI: 35 %' provides a summary of the analysis. Below this, a section 'Analýza odevzdání' shows a progress bar and a list of items:

- 1 Pouze generovaný pomocí AI 35%
Text pravděpodobně generovaný pomocí AI z velkého jazykového modelu.
- 0 Text generovaný pomocí AI, který byl upraven pomocí AI 0%
Text pravděpodobně generovaný pomocí AI, který byl pravděpodobně revidován pomocí nástroje pro úpravu nebo přepisování textu pomocí AI.

At the bottom of the sidebar, there are three buttons: 'Časté dotazy', 'Zdroje', and 'Průvodce'.

7. STAŽENÍ SOUBORU

Výsledky kontroly stáhnete kliknutím na ikonu Stáhnout v panelu na pravé straně. Jako samostatný soubor je možné stáhnout aktuální zobrazení, digitální doklad a původně odevzdaný soubor.

The screenshot shows the 'feedback studio' interface. The top bar includes the user name 'Petr Novák', the document title 'Seminární práce AI', and navigation controls. The main content area displays text about Artificial Intelligence, with some parts highlighted in red. On the right, a vertical toolbar contains various icons, including a download icon. A 'Stáhnout' (Download) menu is open, showing three options:

- Aktuální zobrazení
- Digitální doklad
- Původně odevzdaný soubor

The download icon in the toolbar is highlighted with a red box.